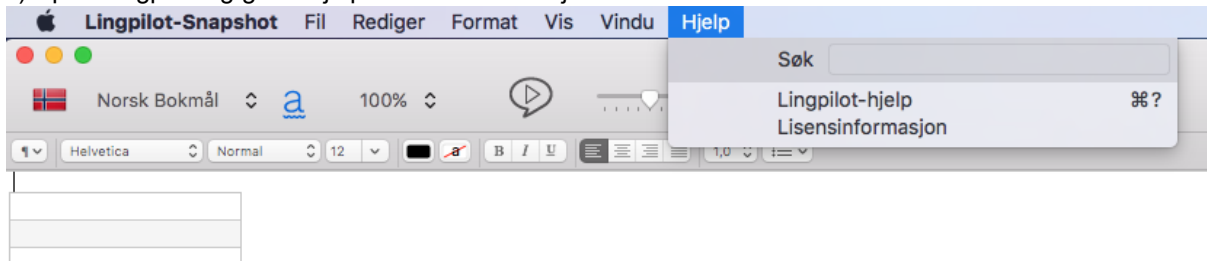


1 Installasjon av språkpakke

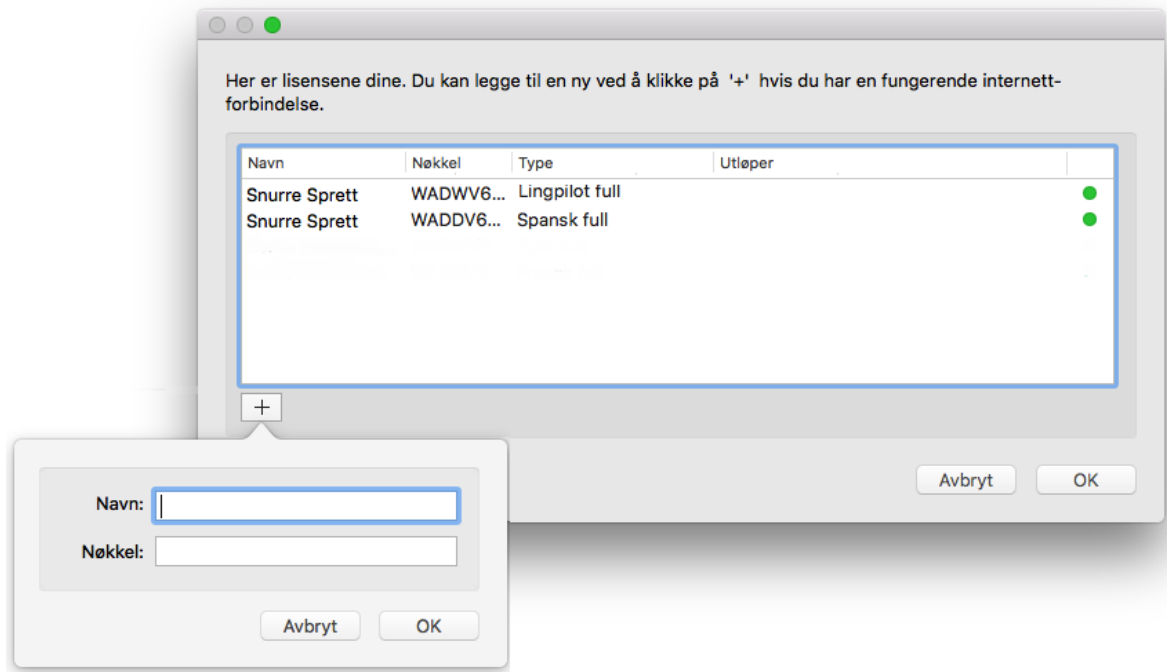
Installasjon av språkpakke for spansk, tysk eller fransk kan gjøres etter at Lingpilot er installert. Språkpakken lastes ned fra nettet.

Fremgangsmåte for installasjon av språkpakke.

1) Åpne Lingpilot og gå til Hjelp - Lisensinformasjon:



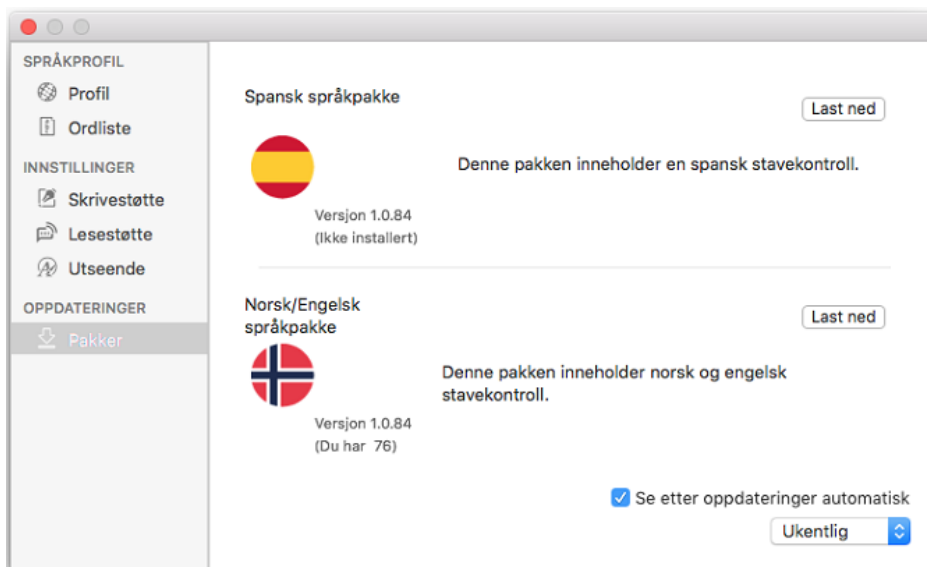
2) Klikk på tegnet + og skriv inn brukernavn og lisensnøkkel:



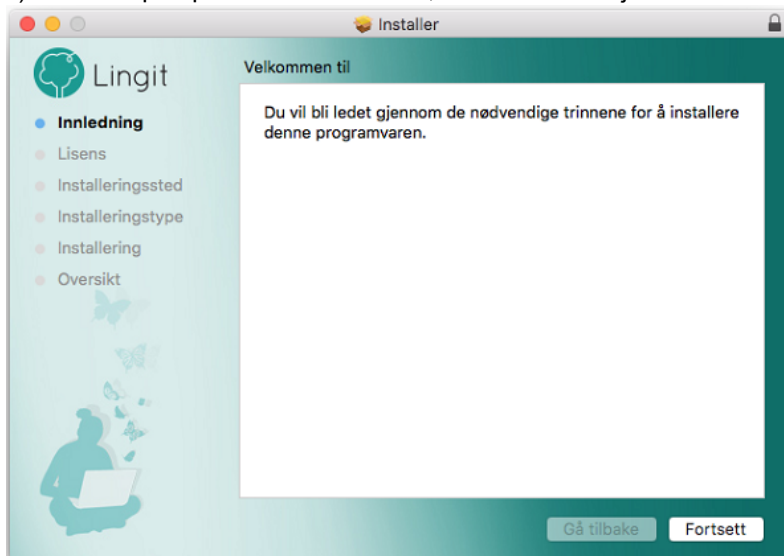
3) Når lisensen er registrert, vises det på nedlastingsikonet øverst til høyre i Lingpilot at det er en nedlasting tilgjengelig:



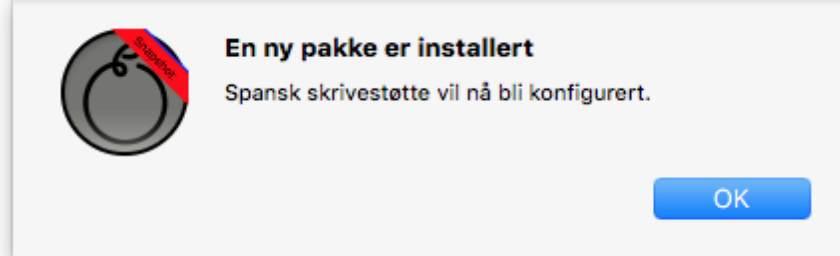
4) Ved kikk på nedlastingsikonet åpnes Valg-panelet og språkpakken kan lastes ned og installeres herfra:



5) Etter at språkpakken er lastet ned, starter installasjonsveiviseren:



6) Når installasjonen er ferdig kommer en beskjed om at språkpakken blir konfigurert:



7) Etter konfigureringen åpnes Valg-panelet slik at man kan gjøre egne innstillinger for det nye språket, om ønskelig:

